
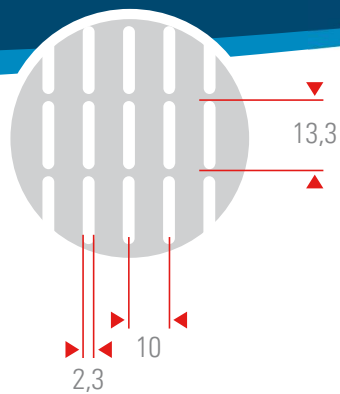
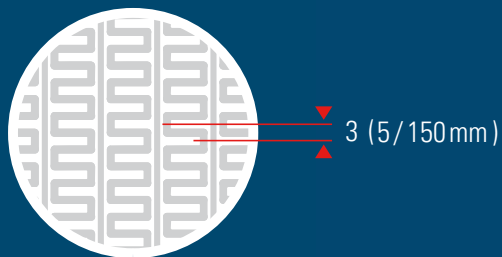


# R 100 (SWT 100)



# SYSTEM R 100

OPTIONEN | OPTIONS | OPTIONS | OPTIES

## GRÖSSEN | DIMENSION | DIMENSION | DIMENSIE

Maximum	1200 x 900 mm
Minimum	150 x 100 mm

## NETZTIEFE | CORE DEPTH | ÉPAISSEUR DU FX | DIEPTE

65 mm	4 Rohrreihen   Rows of tubes   rangées de tubes   Rij pijpen
82 mm	5 Rohrreihen   Rows of tubes   rangées de tubes   Rij pijpen
99 mm	6 Rohrreihen   Rows of tubes   rangées de tubes   Rij pijpen
116 mm	7 Rohrreihen   Rows of tubes   rangées de tubes   Rij pijpen
133 mm	8 Rohrreihen   Rows of tubes   rangées de tubes   Rij pijpen
150 mm**	9 Rohrreihen   Rows of tubes   rangées de tubes   Rij pijpen

\*\* 150 mm Netztiefe möglich mit 5 mm Luftlamellenabstand | 150 mm core depth possible with 5 mm fin pitch |

150 mm épaisseur du fx avec 5 mm écartement ailettes | 150 mm diepte mogelijk met 5 mm lamellen afstand